

ログイン方法

<http://www.aines.net/uenodaiichikoudai/>へアクセス

- ◆自分の携帯電話・パソコンから・・・QRコードもしくはURLよりサイトにアクセスし、以下の手順に沿って新規登録してください。



新規登録方法

- ①新規登録画面を開いて下さい。大学が交付するe-mailアドレスを登録します。

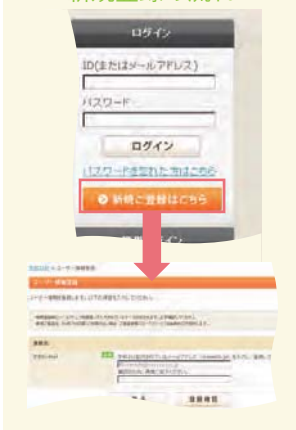
*****@ueno.daiichi-koudai.ac.jp

- ②数分後、そのe-mailアドレス宛にIDとパスワードが届きます。
- ③ログイン画面からIDとパスワードを入力し、ログインしてください。
- ④アルバイト求人情報を検索します。希望のアルバイトが見つかったら、直接求人先に連絡してください。

⚠ 注意事項

- ※ID/パスワードの利用は本人に限ります。他人への譲渡や貸与はできません。
- ※ID/パスワードの有効期間は、在学中のみです。

新規登録の流れ



新着おシゴト情報のお知らせ!

ログイン後画面から、「新着おシゴト配信」の登録を行うと、希望する条件にあてはまる新着求人があった際に、メールでお知らせを受け取ることができます。

アルバイトをする上での諸注意

- 学業や健康に支障がないようにしましょう。労働条件(仕事内容・形態・給与・時間・アクセス等)をしっかりと確認してください。
- 就業する際は、無断遅刻・欠勤がないように努め、本学の学生としての良識と誠意をもって就労してください。
- 雇用契約内容に対する疑問やトラブル等が発生した場合は、速やかにネットワーク運営事務局まで申し出てください。
- 留学生のアルバイトについては、「資格外活動許可」が必要となります。

学生アルバイト情報ネットワーク事務局

株式会社ナジック・アイ・サポート

東京オフィス TEL 03-5466-1236

〒150-0001 東京都渋谷区神宮前5-52-2 青山オーバルビル10F

一般労働者派遣事業許可番号：股 27-060097 有料職業紹介事業許可番号：27-ユ-301204



学生情報センターグループ

第一工業大学 東京上野キャンパス 学生アルバイト紹介システム

利用の手引き

<http://www.aines.net/uenodaiichikoudai/>

初めてのアルバイト探しも安心!

- パソコンや携帯電話から、いつでもどこでもアルバイト情報検索が可能です。
- 大学が定めた規約に則った、安心なアルバイト情報を掲載しています。

◆ 掲載されているアルバイト情報の例 ◆

👁 社会を知る

- ・オフィスワークのアシスタント
- ・官公庁での事務作業

🏠 将来の夢に近づく

- ・塾講師
- ・法律・会計事務所アシスタント
- ・マスコミ関係の仕事

💬 マナーを身につける

- ・ホテルスタッフ
- ・レストラン、カフェのスタッフ
- ・百貨店などの販売スタッフ

👑 学生時代に貴重な経験

- ・試験監督
- ・神社仏閣の催事スタッフ
- ・研究室モニター、アシスタント



ナジックのアルバイト紹介 aines 学生アルバイト情報ネットワーク

1日の短期アルバイトから長期アルバイトまで、
大学基準のアルバイト審査で、学生にとって安全・
安心なアルバイト情報を紹介

学生アルバイト情報ネットワークについて

このシステムは、財団法人学生サポートセンターが
指導し、ナジック・アイ・サポートが運営する「学
生アルバイト情報ネットワーク」による、学生向け
のアルバイト情報提供システムです。学校で取り決
めている制限職種に基づいて審査されたアルバイト
情報が掲載されています。

URL : <http://www.aines.net/>

The screenshot shows the Nasic website interface. At the top, there's a search bar and navigation tabs for '新着求人' (New Jobs) and '注目の求人' (Featured Jobs). Below that, there are sections for '職種' (Job Types) and '勤務地' (Locations), with a grid of checkboxes for various job categories like '接客・サービス' (Customer Service), '販売' (Sales), '事務・アシスタント' (Office/Assistant), etc. There are also filters for '沿線・駅' (Line/Station) and '条件で絞込む' (Filter by conditions). At the bottom, there are sections for 'たわわりを探す' (Find casual jobs) and '社会人基礎力から探す' (Find jobs based on social skills), with icons for 'アクション' (Action) and 'ゲームワーク' (Game Work).

職種・勤務地・沿線・駅による検索

職種や勤務地、沿線・駅から検索ができ
ます。大学の近くや住まいの近くなど、生
活スタイルに合わせたきめ細かな検索設定
となっています。

他の諸条件による検索

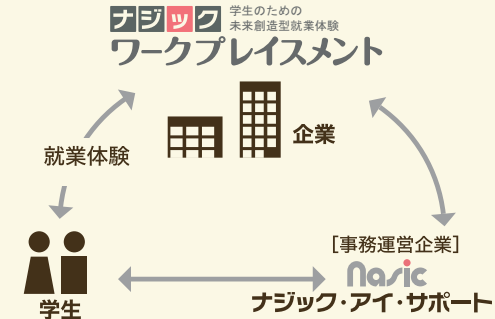
「短期のアルバイト」や「夏・冬・春休暇
のアルバイト」など学生特有の条件で検索
ができます。その他にも「スキル・資格が
身につく活かせる」などの将来に繋がるア
ルバイトの検索もできます。

社会人基礎力による検索

「組織や地域社会の中で多様な人々ととも
に仕事を行っていく上で必要な基礎的な能
力」である社会人基礎力で検索ができます。
それぞれの能力を身につけるための仕事を
検索できます。

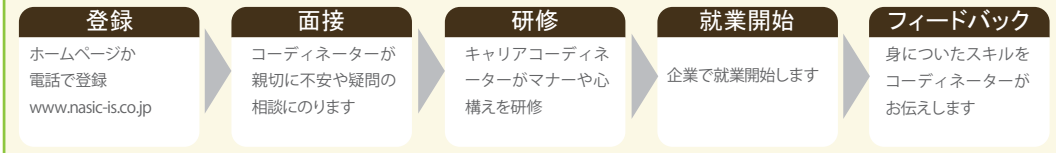
学生就業体験「ワークプレイスメント」

「アルバイト」と「インターンシップ」を融合させた新しい就業体験です。
「アルバイト紹介システム」には、就業力が身につくアルバイトが掲載されています。



- インターンシップのように企業で就業体験がで
きます。また、報酬(給料)が得られるので、長
期的なプログラムに参加できます。
- 企業での就業体験から、実際に社会人の方々との
コミュニケーションを通じて、就業力が身に
つきます。
- ガイダンス、マナー講習、適性検査が受講でき
ます。
- 就職時のミスマッチ解消に役立ちます。

ワークプレイスメントの流れ



よくあるトラブル・相談など

就労するにあたって、知っておいたほうがよいことは？

- 【賃金】 労働者を守るため、法律で最低賃金が定められています。
- 【休憩】 労働時間が6時間を超えるときは、少なくとも45分、8時間を超えるときは少なくとも60分の休憩が与えられるように定められています。
- 【時間外】 1日の実労働時間が8時間を超える場合、超過時間について、25%増の給料の支払が義務付けられています。
- 【解雇】 使用者は、労働者を解雇する場合には、原則として少なくとも30日前に解雇の予告をするか、30日分以上の平均賃金(解雇予告手当)を支払わなければならないと定められています。

アルバイト中の怪我はどうなるの？

雇用主は、労働保険に加入する義務を負っています。万一、アルバイト中および通勤時に事故が発生した場合は、就労先に速やかに報告しましょう。

退職したいのだけど、何か決まりはある？

採用時に交わした雇用契約書に「退職の際は、1ヶ月前に申し出が必要」などの退職に関する事項が記載されていますので、確認し、それに従いましょう。業務の引継ぎなど就労先とよく話し合い、合意の上で退職日を決定するのがよいでしょう。